



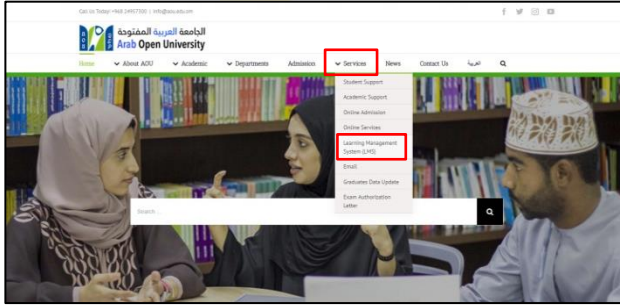
الجامعة العربية المفتوحة
Arab Open University

دليل الطالب لإستخدام نظام النعلج الإلكتروني IMS

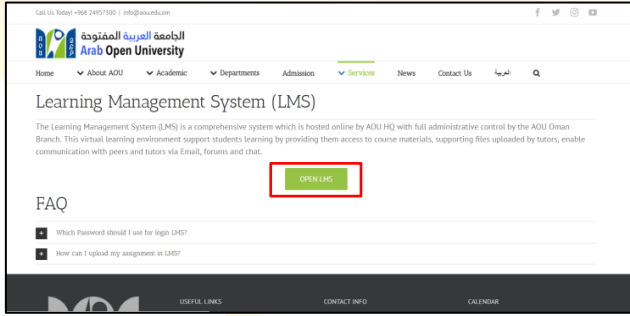
إعداد فريق مركز مصادر التعلم

1- طريقة الدخول لنظام التعلم الإلكتروني LMS :

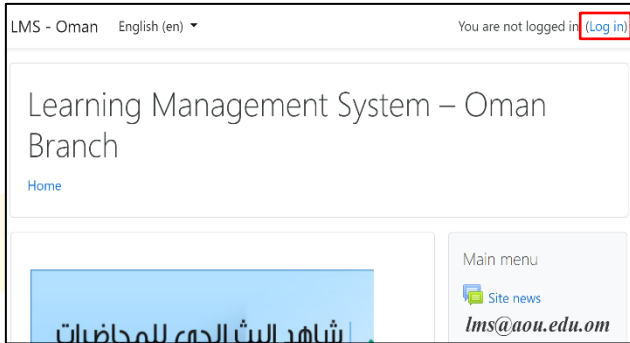
a. من الموقع الإلكتروني للجامعة العربية المفتوحة www.aou.edu.om ، ثم الدخول على **Services** واختيار **Learning Management System (LMS)**

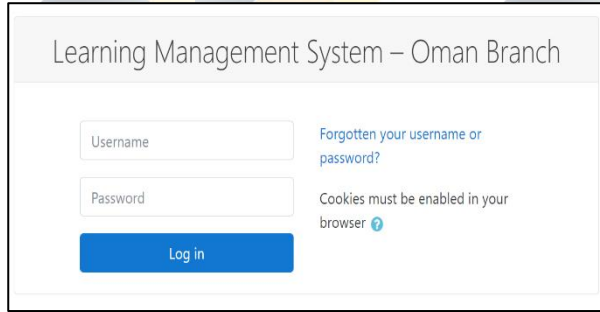


b. من خلال نافذة نظام LMS قم بالضغط على أيقونة LMS Open

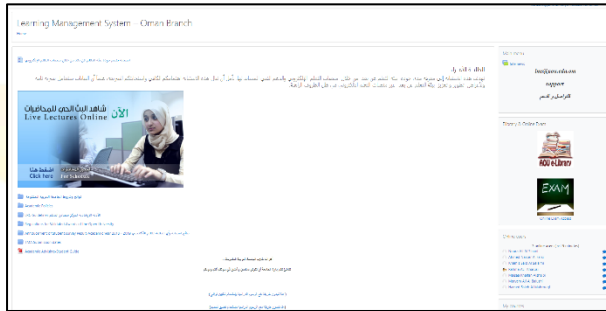


c. بعد فتح نافذة نظام LMS قم بالضغط على دخول (Log in) لتسجيل الدخول في النظام بكتابة اسم المستخدم (الرقم الجامعي) وكلمة المرور





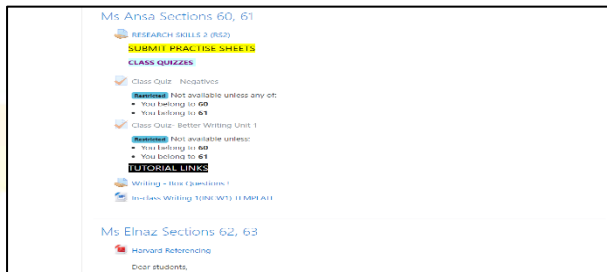
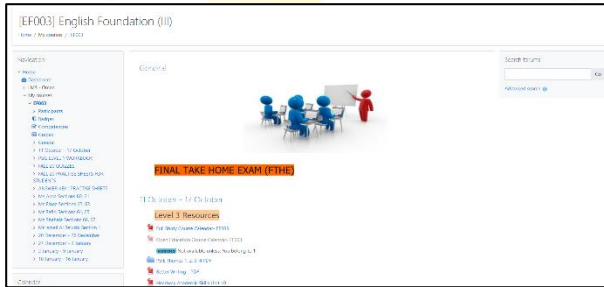
d. يتم تحويلك للصفحة الرئيسية للنظام والتي تشتمل على مقرراتك الدراسية



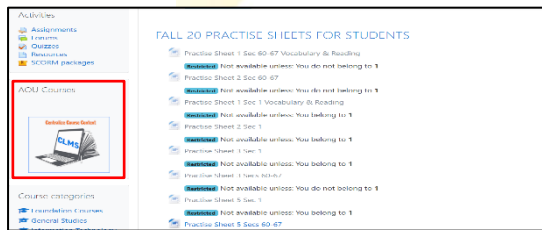
e. من خلال نافذة (my courses) يمكنك الدخول لصفحة المقررات التي تدرسها في الفصل الدراسي:



f. عند الدخول لروابط أحد المقررات تظهر لك صفحة المقرر بما فيها من محتويات ويمكنك من خلالها الحصول على الملف المراد تحميله (المحاضرات والواجبات):

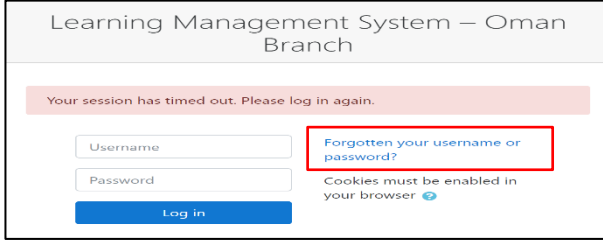


g. للحصول على الكتاب المقرر الإلكتروني يكون من خلال صفحة المقرر والضغط على أيقونة **Course Content**

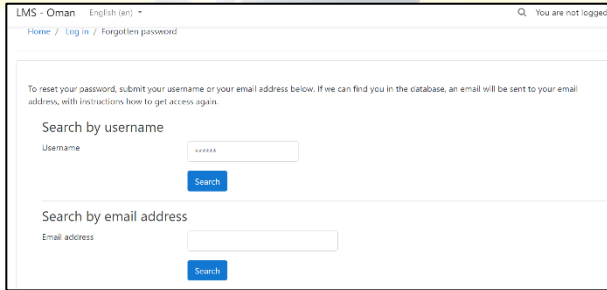


2- طريقة تغيير كلمة المرور:
في حالة نسيان كلمة السر أو الرغبة في تغييرها اتبع الخطوات الآتية:

1. اضغط على (هل نسيت اسم المستخدم أو كلمة المرور؟ forgotten? (username or password?)



2. ستظهر لك نافذة لتعبئة بيانات رقمك الجامعي أو الايميل الجامعي وسيتم ارسال كلمة سر مؤقتة على ايميلك الجامعي.



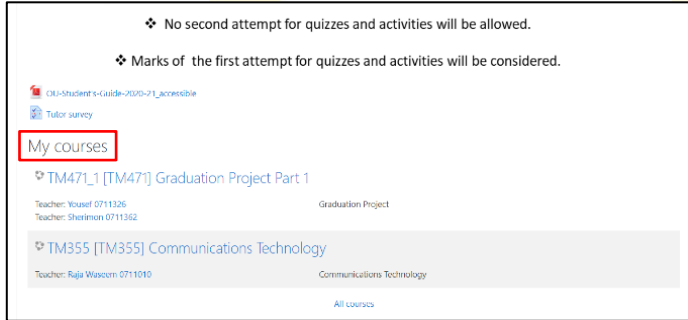
3. افتح بريدك الإلكتروني الجامعي وسيتم ارسال تعليمات خاصة لك للدخول مرة أخرى لنظام LMS.

ملاحظة/ كلمة السر الجديدة يجب أن تتكون من 8 خانات تشمل حروف كبيرة وحروف صغيرة وأرقام وإحدى الإشارات الآتية: * & # - @ كما في المثال الآتي:

Aou@1234

3- رفع الواجبات الفصلية TMA والاختبارات النهائية FTHE:

الخطوة الأولى: إختيار المقرر من صفحة LMS الخاصة بك:



❖ No second attempt for quizzes and activities will be allowed.

❖ Marks of the first attempt for quizzes and activities will be considered.

OU-Student's-guide-2020-21_accessible

Tutor survey

My courses

TM471_1 [TM471] Graduation Project Part 1

Teacher: Yousef 0711326
Teacher: Sherimon 0711362

Graduation Project

TM355 [TM355] Communications Technology

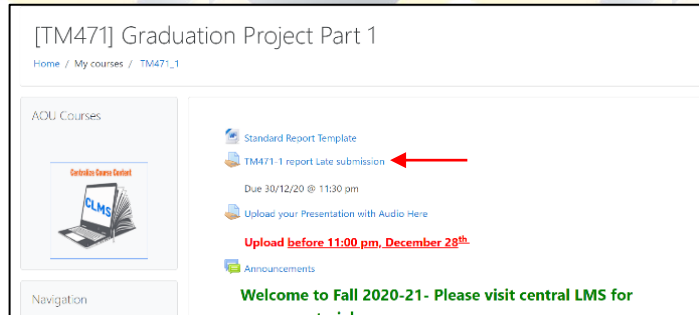
Teacher: Raja Wassem 0711010

Communications Technology

All courses



الخطوة الثانية: الضغط على رابط تحميل الواجب



[TM471] Graduation Project Part 1

Home / My courses / TM471_1

ACU Courses

Central LMS Content

Navigation

Standard Report Template

TM471-1 report Late submission

Due 30/12/20 @ 11:30 pm

Upload your Presentation with Audio Here

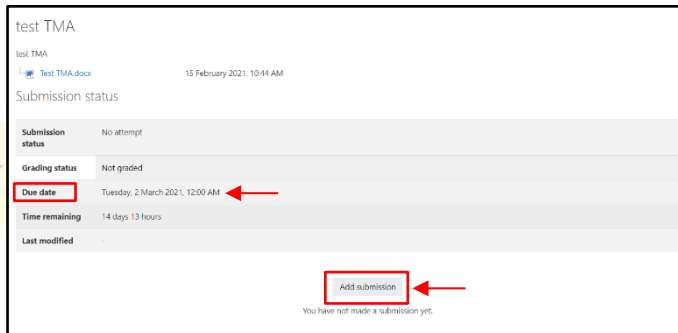
Upload before 11:00 pm, December 28th

Announcements

Welcome to Fall 2020-21- Please visit central LMS for

الخطوة الثالثة: قبل بدء التسليم يرجى الانتباه إلى موعد انتهاء التسليم Due

Date ثم الضغط على إضافة التقديم Add Submission



test TMA

test TMA

Test TMA.docx 15 February 2021, 10:41 AM

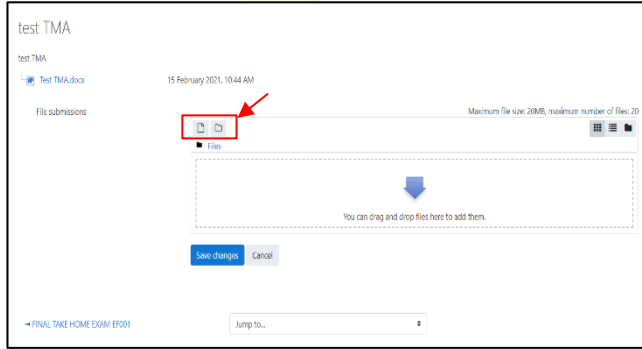
Submission status

Submission status	No attempt
Grading status	Not graded
Due date	Tuesday, 2 March 2021, 12:00 AM
Time remaining	14 days 13 hours
Last modified	-

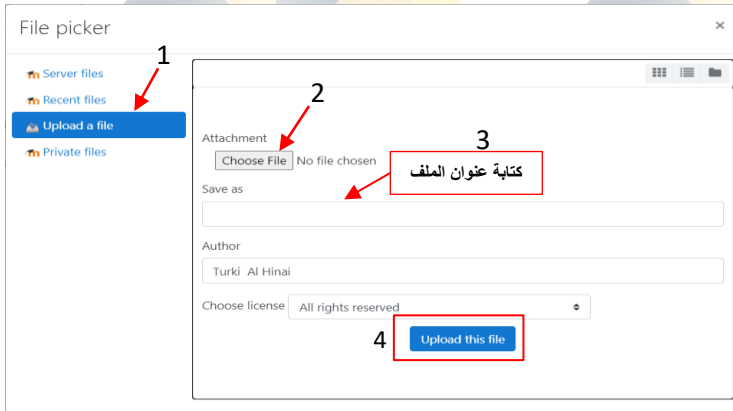
Add submission

You have not made a submission yet.

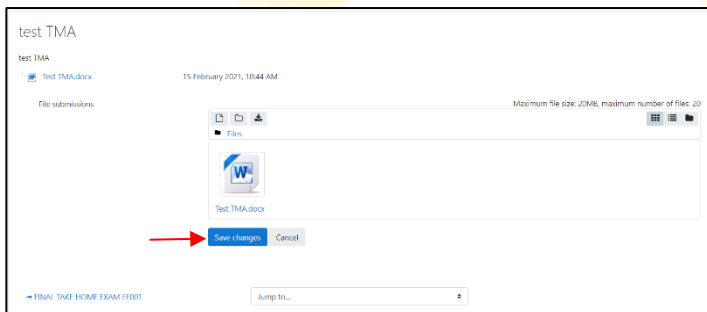
الخطوة الرابعة: اختيار الملف (الواجب) المراد تحميله من خلال الضغط على أيقونة الورقة أو أيقونة المجلد في حالة رفع أكثر من ملف



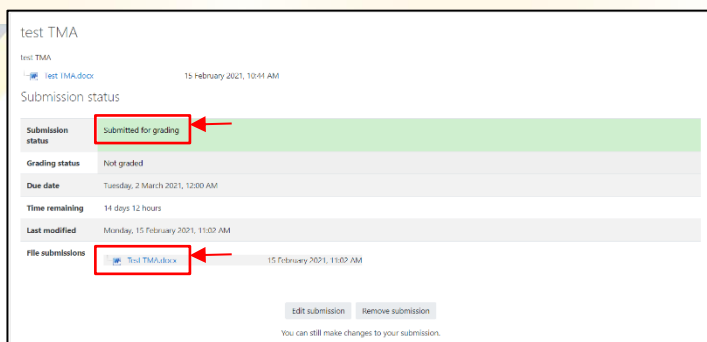
الخطوة الخامسة: الضغط على **Upload a file** ثم **Choose File** ثم كتابة عنوان الملف ثم الضغط على **Upload this File**



الخطوة السادسة: بعد التحميل يجب أن يظهر الملف المرفق بشكل واضح كما هو موضح بالصورة ثم الضغط على **Save changes**:



الخطوة السابعة: تم رفع الملف بنجاح **Submitted for grading** وللتأكد يكون الملف مرفق كما هو موضح بالصورة



ملاحظة هامة: على الطالب أن لا يقوم بتعديل ورفع الملف أو حذف الملف إلا بعد التأكد من مدرس المقرر أن النظام يسمح له بالرفع أكثر من مرة.

